



ICBC

中国工商银行股份有限公司

2013年中期业绩发布

国际准则

A股代码：601398 H股代码：1398

2013.8.29



- ❑ 本资料由中国工商银行股份有限公司制备，未经独立验证。本资料未明示或暗示任何陈述或保证，本资料所表述或包含的信息的准确性、公正性或完整性也不应被依赖。因本资料中表述或包含的任何信息不论以何种方式引起的任何损失，公司及其任何附属公司、顾问或代表将不承担任何责任。
- ❑ 本材料包含部分“前瞻性判断”，涉及已知或未知的风险及不确定性，并且是在对公司及公司所处行业的现有预期、假设和预测（合称“预测”）的基础上作出的。除法律另有要求外，公司不承担任何对前瞻性陈述进行更新以反映日后发生的事件或情况的义务，也不承担对其预测作出相应变更的义务。尽管公司相信该等前瞻性声明中所述的预测是合理的，但其并不能向阁下保证其作出的预测在将来会被证明是正确的。投资者应注意实际发生的结果可能与预测的结果有差别，不应依赖本资料中所含的任何展望性语言。

目录

Contents

01 财务业绩

02 业务发展

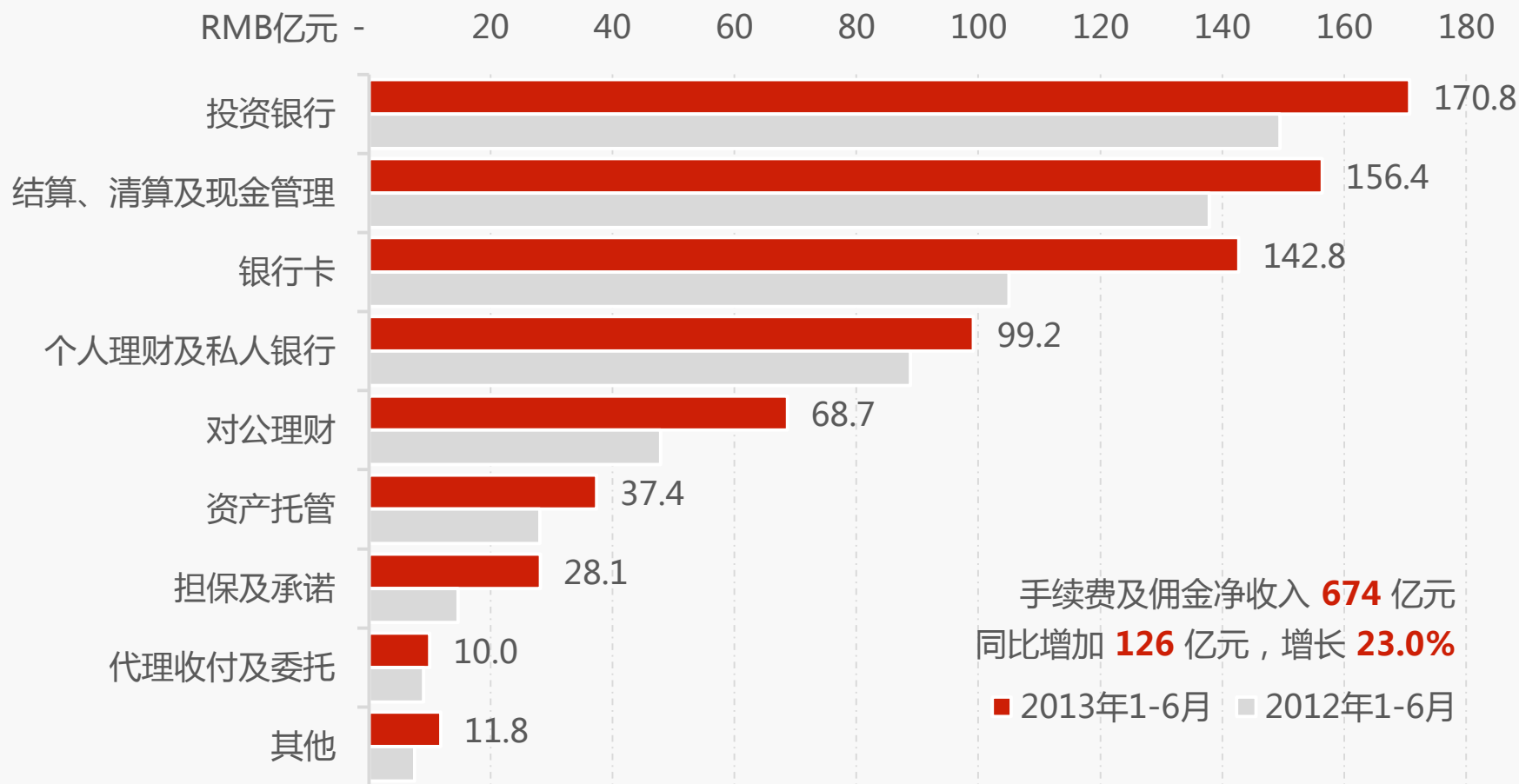
03 未来展望

关键财务指标

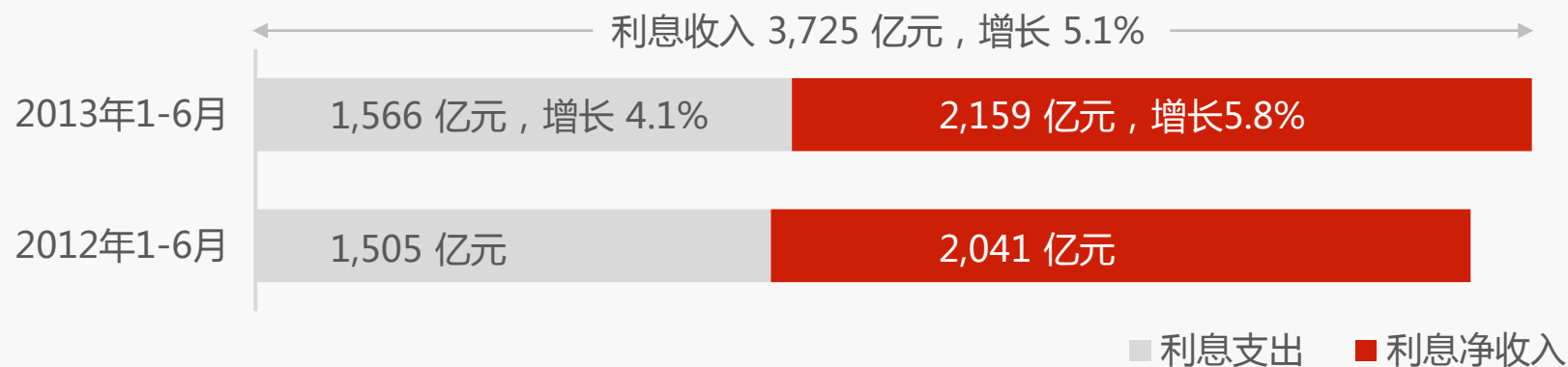
	2013年1-6月	2012年1-6月	变动
□ 净利润 (RMB)	1,385亿元	1,232亿元	+12.4%
□ 基本每股收益 (RMB)	0.40元	0.35元	+14.3%
□ 平均总资产回报率 (年化)	1.53%	1.51%	+2bps
□ 净利息收益率 (年化)	2.57%	2.66%	-9bps
	2013年6月30日	2012年12月31日	变动
□ 不良贷款率	0.87%	0.85%	+2bps
□ 拨备覆盖率	288.16%	295.55%	-7.39pps
□ 资本充足率*	13.11%	13.66%	-

* 2013年6月30日根据中国银监会《商业银行资本管理办法（试行）》计算，2012年12月31日根据中国银监会《商业银行资本充足率管理办法》计算

手续费及佣金收入规范、健康、快速增长



积极应对利率市场化的机遇与挑战，利息净收入增长稳定

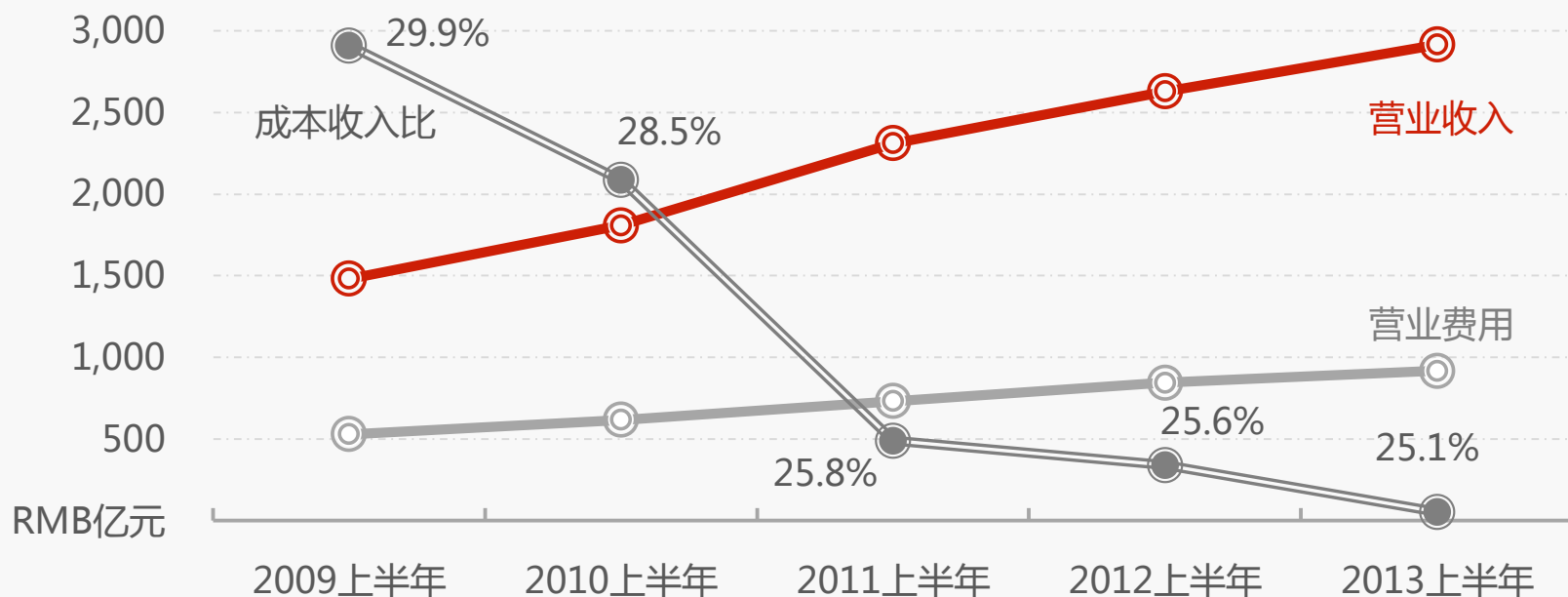


项目 (单位: %)	2013年1-6月	2012年1-6月	2012年1-12月
□ 生息资产收益率	4.44	4.62	4.59
□ 计息负债付息率	2.03	2.14	2.10
□ 净利息差	2.41	2.48	2.49
□ 净利息收益率	2.57	2.66	2.66

* 2012年1-6月和2013年1-6月的数据经过年化

营业费用增长适度，成本收入比处于历史低位

- 成本收入比 25.09%，处于历史同期数据最低位；
- 营业收入 2,915亿元，同比增长10.6%；
- 营业费用 917亿元，同比增长8.5%，增幅低于同期营业收入增幅



目录

Contents

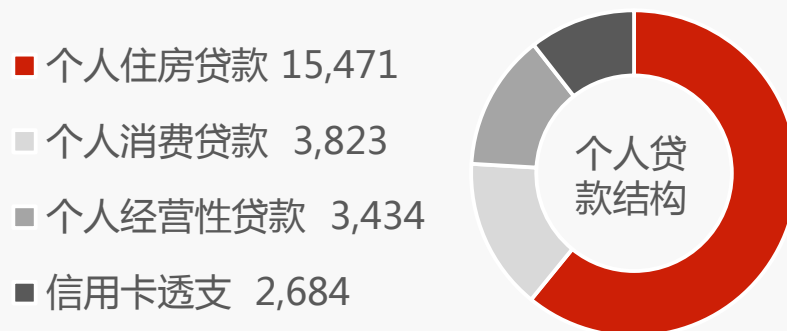
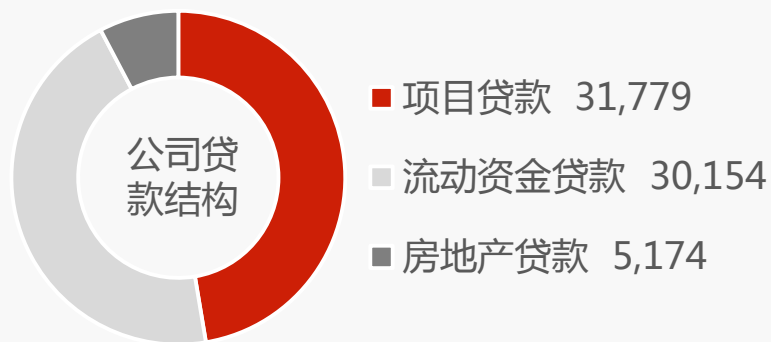
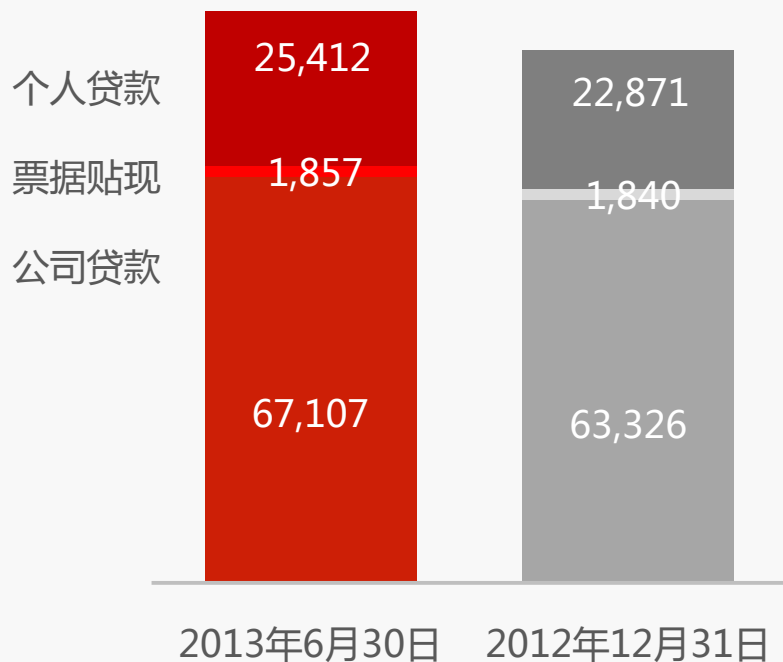
01 财务业绩

02 业务发展

03 未来展望

支持实体经济发展和产业结构调整，合理把握贷款投向和节奏

各项贷款余额94,376亿元
较上年末增长7.2%



RMB亿元

资产质量保持稳定，拨备覆盖充分

RMB亿元	2013年6月30日			2012年12月31日		
	贷款余额	不良贷款	不良率	贷款余额	不良贷款	不良率
公司贷款	67,107	652	0.97%	63,326	610	0.96%
票据贴现	1,857	-	-	1,840	-	-
个人贷款	25,412	166	0.65%	22,871	136	0.59%
合计	94,376	818	0.87%	88,037	746	0.85%

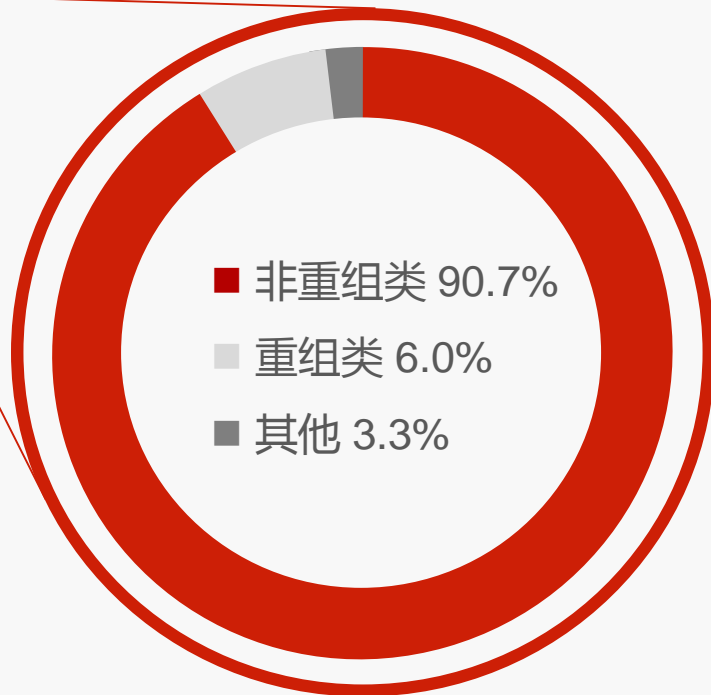
从**行业结构**来看，不良贷款余额减少较多的行业分别是交通运输、仓储和邮政业，电力、热力、燃气及水生产和供应业；批发和零售业不良贷款增加的主因是受经济增速放缓影响，批发业下游需求不振，钢贸等部分批发领域资金紧张，零售业企业收入和利润下降

截至2013年6月30日，我行贷款减值准备余额**2,356.2**亿元，比上年末增加**152.2**亿元；拨备覆盖率**288.16%**；贷款拨备率**2.50%**

适度加大投资力度，不断提高投资组合收益水平



债务工具投资结构

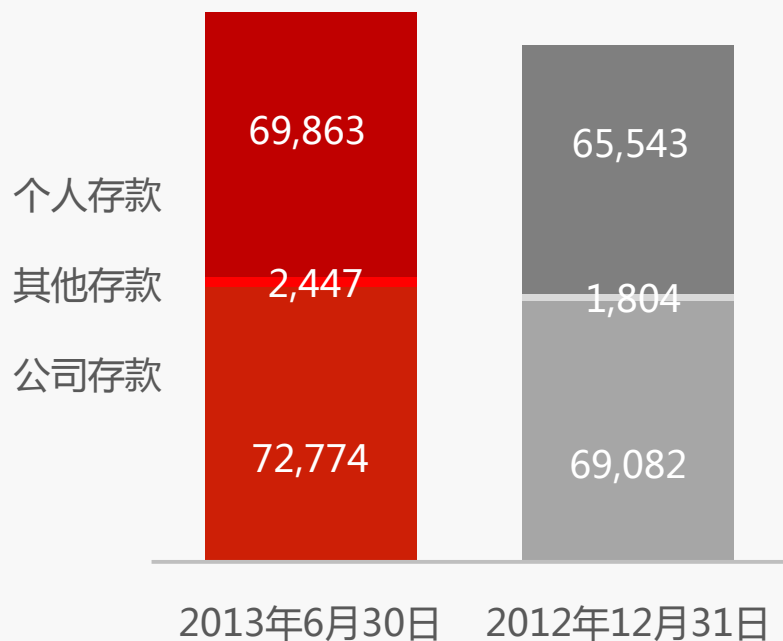


非重组类债券余额、占比情况

RMB亿元	余额	占比
政府债券	9,549	24.3%
中央银行债券	4,209	10.7%
政策性银行债券	17,543	44.7%
其他债券	7,962	20.3%

客户存款稳步增长，贷存比相对稳定

客户存款余额145,084亿元
较上年末增长6.3%



RMB亿元

按剩余期限划分的客户存款结构

	金额	占比
活期	74,651	51.5%
3个月以内	20,700	14.3%
3至12个月	34,751	23.9%
1至5年	14,792	10.2%
5年以上	189	0.1%
合计	145,084	100.0%

基本覆盖境外核心目标市场，境外机构盈利贡献日益提升



- 在39个国家/地区拥有388家机构，境外机构总资产1,822亿美元，比上年末增长12.0%
- 境外机构实现税前利润10.69亿美元，同比增长23.8%

综合化服务平台不断完善，战略协同效应不断提升

工银安盛

持股60%

依托集团优势，坚持本土化自主经营发展，深化银保合作模式，加大产品创新力度，业务规模快速增长，市场地位迅速提升

工银瑞信

持股80%

充分发挥资产管理平台优势，加快创新步伐，拓展投资管理体系，经营业绩稳步增长，继续领跑银行系基金公司

工银租赁

全资控股

继续加大业务开拓力度，加快经营转型步伐，积极创新租赁产品和服务手段，成为国内综合实力最强、最具创新能力的金融租赁公司

工银国际

全资控股

依托集团资源积极拓展大型跨国公司和内地企业赴港上市融资业务，完成国家电网首次 20 亿美元境外高级债券发行、中石油集团 20 亿美元债券承销业务以及银河证券 H 股首次公开发行等大型项目

目录

Contents

01 财务业绩

02 业务发展

03 未来展望

工行发展面临的机遇与挑战



工行未来发展展望

提高服务实体经济的能力和效率

在继续保持信贷总量适度增长和均衡投放的基础上，更加注重通过加快**存量信贷结构调整**，提高支持实体经济的质量和效率。在投向上，优先支持**重大在建续建项目**，进一步加大对**小微企业**的信贷倾斜力度，大力发展**直接消费信贷**业务

以改革创新促转型发展

积极应对**利率市场化**和**资本监管改革**的挑战，全面加快新业务、新产品和新技术的**创新**，进一步形成多元均衡的盈利增长格局。推进**国际化、综合化**深入发展，优化服务流程和业务经营体系，加快**信息化银行**建设，增强竞争发展活力

确保资产质量稳定及安全稳健运营

抓好对风险突出业务领域管理，抓好**逾期贷款催收**和**不良贷款清收处置**工作，抓好**大数据时代**下的信贷变革，确保在严峻复杂形势下的信贷资产质量整体稳定。有效防范非法融资等外部风险向银行体系的传导蔓延，坚决遏制各类风险事件的发生



ICBC

谢谢关注

Thank You

中国工商银行股份有限公司

A股代码：601398 H股代码：1398

2013.8.29